




Wussten Sie, dass es Dinge gibt, die Sie tun können, um eine Zwangsräumung zu vermeiden?




Bitte lesen Sie die HINWEISE sorgfältig durch. Es gibt mehrere Arten von Kündigungen mit leicht unterschiedlichen Bezeichnungen, aber in der Regel beginnt das Formular mit Notice to Termination oder Notice to End a Tenancy. Das Formular kann eine der folgenden Nummern haben: N4, N5, N6, N7, N8, N12, N13.

Wenn Sie nicht ausziehen wollen oder mit den Gründen in der Kündigung nicht einverstanden sind, müssen Sie nicht ausziehen. Rufen Sie die Hausverwaltung an, um Ihre Möglichkeiten zu besprechen.

Personal oder Hausverwaltung:

 Im'я _____
 Номер телефону: _____
 Email: _____

Wohnungsanbieter (Vermieter):

 Im'я _____
 Номер телефону: _____
 Email: _____

Wie Sie Ihre Bekanntmachung lesen können

(Beispiel für einen Bescheid.)

Die Art des Bescheids, den Sie erhalten, steht in der rechten oberen Ecke des Bescheids.

Der Grund ist hier angegeben:

Notice to End your Tenancy
 Because the Landlord Wants to Demolish the Rental Unit, Repair it or Convert it to Another Use
N13
 (Disponible en français)

To: (Tenant's name) include all tenant names	From: (Landlord's name)
Address of the Rental Unit:	
This is a legal notice that could lead to you being evicted from your home.	
The following information is from your landlord	
I am giving you this notice because I want to end your tenancy. I want you to move out of your rental unit by the following termination date: <input type="text"/> / <input type="text"/> / <input type="text"/> <small>dd/mm/yyyy</small> .	
My Reason for Ending your Tenancy	
I have shaded the circle next to my reason for ending your tenancy.	
<input type="radio"/> Reason 1: I intend to demolish the rental unit or the residential complex.	

VISIT WWW.WRCLS.CA/BEST-PRACTICES-TOOLKIT OR SCAN QR FOR OTHER LANGUAGES:

